




# 肺炎 げきたい スケジュール

名前

	1日目 ( / )	2日目 ( / )	3日目 ( / )	4日目 ( / )	5日目 ( / )	6日目 ( / )	7日目 ( / )
症状	<p>熱がでます </p> <p>咳・痰がふえます </p>						
治療	<ul style="list-style-type: none"> <li>● 抗生剤の治療をします                             <ul style="list-style-type: none"> <li><input type="checkbox"/> 内服    <input type="checkbox"/> 点滴</li> </ul> </li> <li>● 血液と痰の検査をします</li> <li>● 熱がでたら解熱剤を使います [                    °C以上                    ]</li> <li>● 痰が出せない時は吸引器を使います (パンフレット①)</li> <li>● 呼吸が苦しい時は酸素を投与します</li> </ul>			<ul style="list-style-type: none"> <li>● 診察して今後の治療を検討します                             <ul style="list-style-type: none"> <li><input type="checkbox"/> 内服    <input type="checkbox"/> 点滴</li> </ul> </li> </ul>			
生活上の注意	<ul style="list-style-type: none"> <li>● 口の中を清潔にします (パンフレット②)</li> <li>● 誤嚥しないように食べ方や食べ物に注意します (パンフレット③)</li> <li>● 痰をうまく出すために、こまめに体の向きを変えます (パンフレット④)</li> <li>● 効果的な呼吸法を練習します (パンフレット④)</li> <li>● 熱に応じて掛け物や衣服を調整します (パンフレット⑤)</li> <li>● 入浴は止めて清拭にしましょう</li> </ul>			<ul style="list-style-type: none"> <li>● 入浴可能か判断します</li> </ul>			
訪問予定	<input type="checkbox"/> 往診	<input type="checkbox"/> 往診 <input type="checkbox"/> 訪看	<input type="checkbox"/> 往診 <input type="checkbox"/> 訪看	<input type="checkbox"/> 往診 <input type="checkbox"/> 訪看	<input type="checkbox"/> 往診 <input type="checkbox"/> 訪看	<input type="checkbox"/> 往診 <input type="checkbox"/> 訪看	<input type="checkbox"/> 往診 <input type="checkbox"/> 訪看

ご家族が点滴を外したり、針を抜いたりすることがあります (パンフレット⑥)



こんな時は緊急コール

- ★ 苦しそう
- ★ 痰がとりきれない
- ★ 不安
- ★ 困ったらコール!

● 肺炎をくりかえさないための生活指導